









# CARTE DU SITE

## LÉGENDE

-  Stationnement
-  Cantine
-  Toilettes chauffées intérieures
-  Abri chauffé (pour chausser vos patins)
-  Informations touristiques

## ACCÈS À LA RIVIÈRE

-   Cégep
-  Quai Flamand
-  Parc Louis-Querbes
-  Parc des Champs-Élysées
-  Restaurant Chez Henri
-  Rue Gauthier Nord
-  Parc Louis-Bazinnet
-  Rue Louis-Bazinnet



## AVERTISSEMENTS :

Rappelons que les conditions de cette patinoire sur plan d'eau naturel présentent parfois des risques de chute.

Notez qu'il n'y a pas de surveillance sur la patinoire ni d'éclairage en soirée (sauf dans la place centrale).

Pour faciliter l'entretien de la patinoire et pour votre sécurité, les utilisateurs doivent respecter l'horaire de 10 h à 17 h (sauf en cas de programmation spéciale). **En tout temps, restez dans les sentiers aménagés.**

### ZONES DE FESTIVITÉS

-  1 Îlot détente  
Habitations  
Bordeleau
-  2 Place centrale  
Tim Hortons
-  3 Zone familiale  
Desjardins
-  4 Terrasse  
Chez Henri



 Centre récréatif Marcel-Bonin